

Vanaja 33/-60

ampiaispesä
ruokopilleistä;
väliseinät yksin-
kertaist

Vanaja

29/-58
ampiaisen ja
kulttuurin kaarnasta

Vanaja

~~En odyr...~~
37/-56
ampiaisen
ja sen löin-
kaarnasta
"Wandkeker"

Hattula 24/-56

ampiaisen ja
25/-56 Deuteragonin
ampiaispesä - jalkalla
kaarnasta.

ampiaisen pesä-
kaarnasta ja
"Wandkeker"
perän ruoka kaarnasta.

35/-60

Vanaja

ampiaispesä
ruokaliikasta
väliseinät
yksinkertaist

35/-60

36/-60

Vanaja

S. nimatissimus
ampiaispesä
ruokaliikasta
väliseinät yksin-
kertaist

36/-60

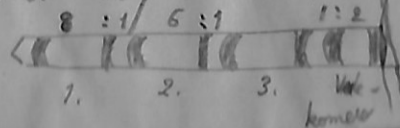
Hattula

Odyr...

ja saatiin löin-
kaarnasta
saatiin kaarnasta

Vanaja 28/-58

ampiaisen määryn
kaarnasta, väliseinät
kahinkertaist:



Hämeenlinna

Boleynin sinuatinima

seljän oksasta

Hattula

24/-58

ampiaisen ja
kultaisen mämmyn
kaarnasta

Vanaja
ampiaisen
kaarnasta

28/-56

s-t.

st.

3.

2.

1.

37/-56

Vanaja

ampiaisen
kaarnasta

Pesästä lähten
komeissa

muilla lahoilla

tyhjää kynnystä

Megachile

nigricornis

Schck.

lehti leikkaita

ja perän muutokset

Hattula

26/-58


ampiaisen ja
kultaisen
mämmyn kaarnasta

Hämeenlinna 31/-60

Ampiaisen pesä ruoko-
pellistä, välittömät
yhäishetimit, saati-
na pikkuperhostoukkuja.

Kultapistiäinen

loispistiäinen





Pentameriössä kovan pölyä ja nolla kovan
pehmeä muusta 2 tyynyä-komeroita.

117 "Hänkköksi"



Hattula

24/-56 *Euodynerus*
quadrifasciatus tomentosus



Nasmodynerus

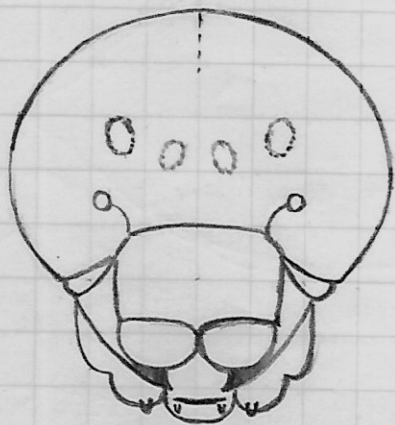
Polymerus 61/-54
pidicus

Pää edestä



(Kotelokoppe on
"Wandkopon"-
tyyppiä)

Amplianer 62/-54

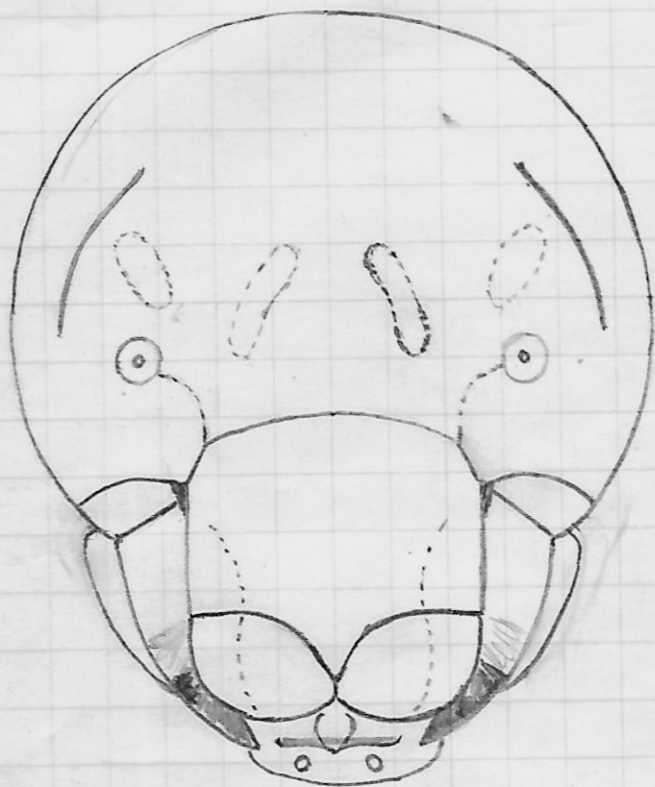


(Kotelokoppe on
"Freibohon"-
tyyppiä)

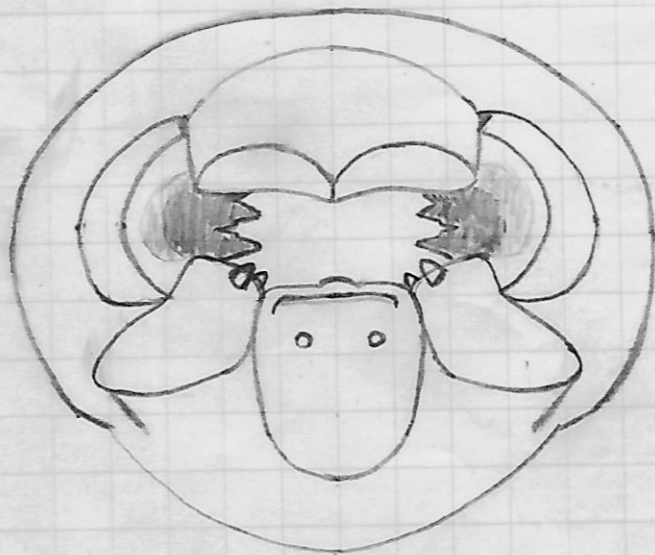
Euodynurus quadifasciatus
sp. tomentosus Thoms.

Pää edestä

Odynerus sinuaticornis




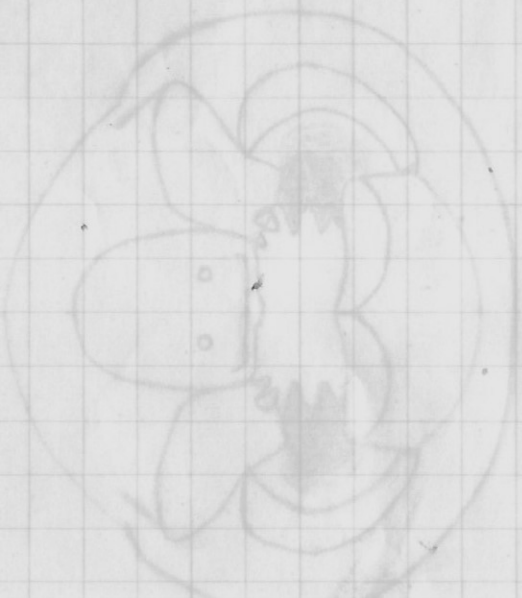
Pää edestä



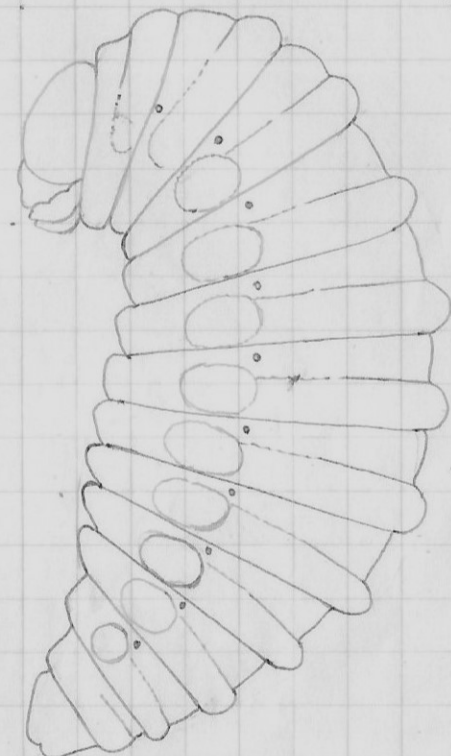

Pää alta

Ancistroceus trifasciatus - peristoma

Actia ? anomala ; - Eupithecia - Touhan Loisona.




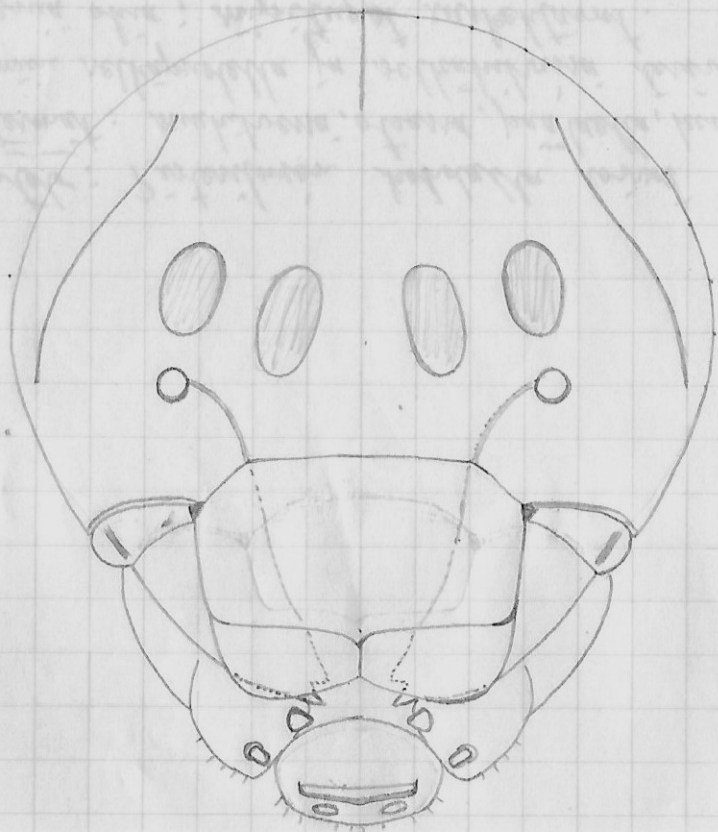
Ancistroceus trifasciatus



Kotelo: Pisteriluvien kohdalla loivat
mystermit; nuukihveni, otsara, päällella, keski-
ruumin selkäpuolella ja selkähiivissä teräviä
pieniä akia; nypitukset ruskehtavat.

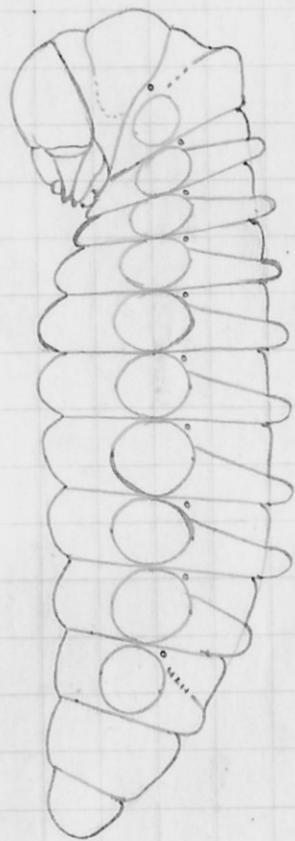
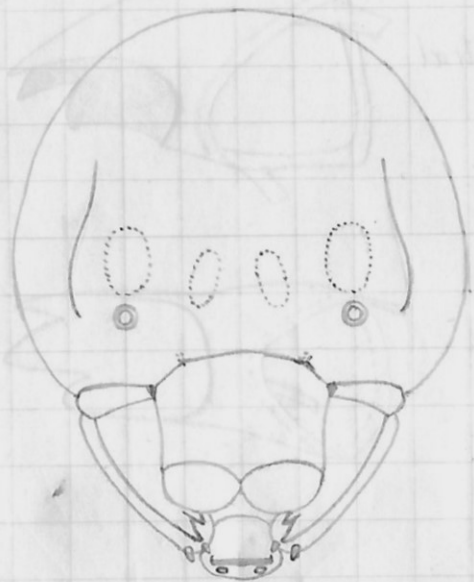
79/-55


Ancistrocerus scoticus




60 / -55

Polynemus sinuatus



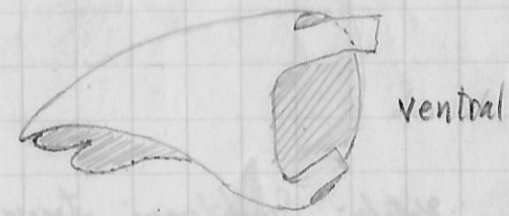

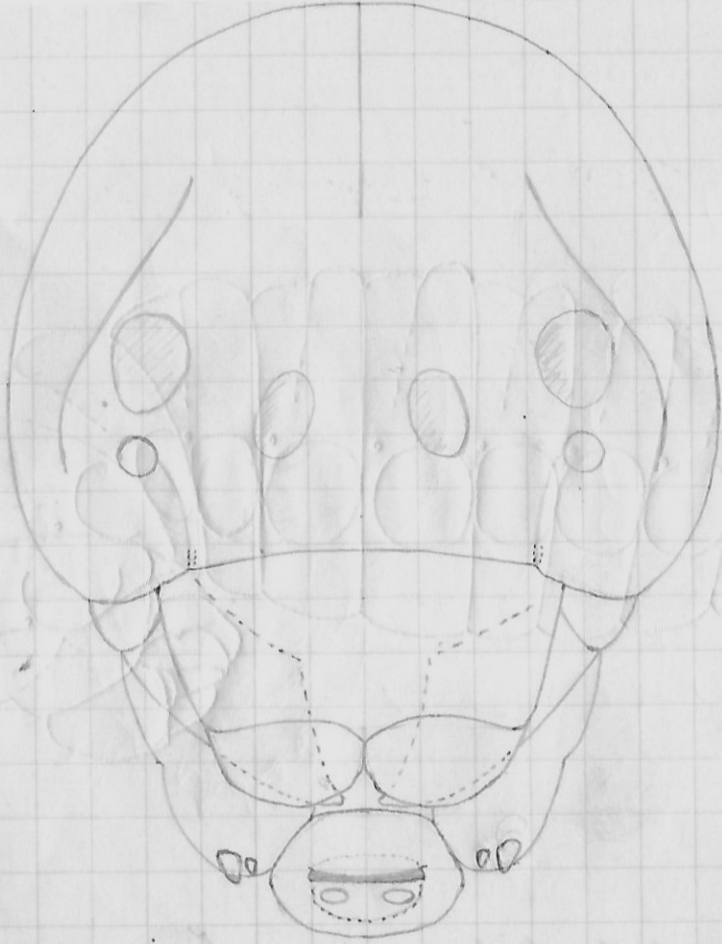


ventral



Kotelo: Normaali Polynemus-kotelo rakenteeltaan; sijitukset heikosti harmaitavat.

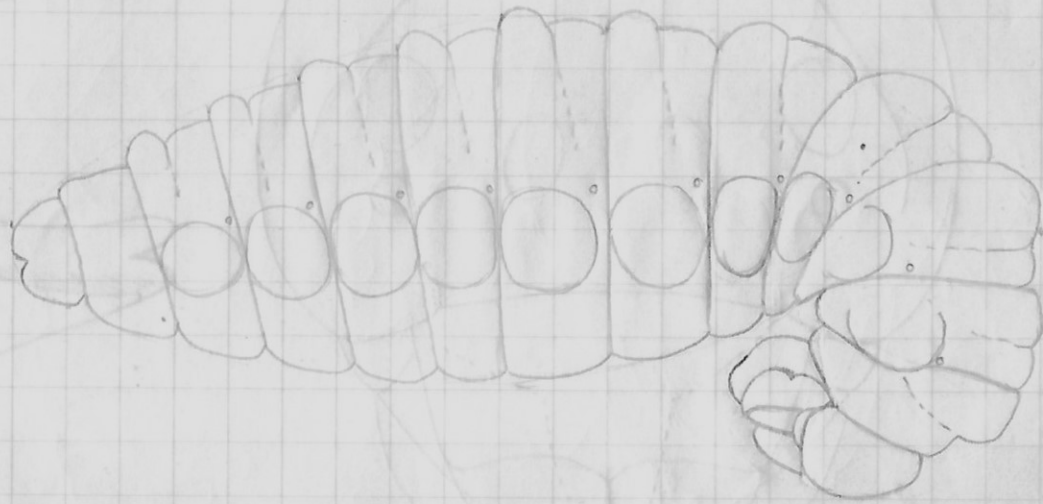
53/-55



Ancistrocerus parietinus

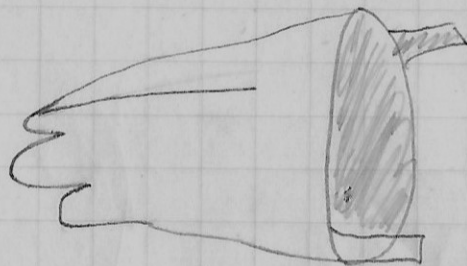
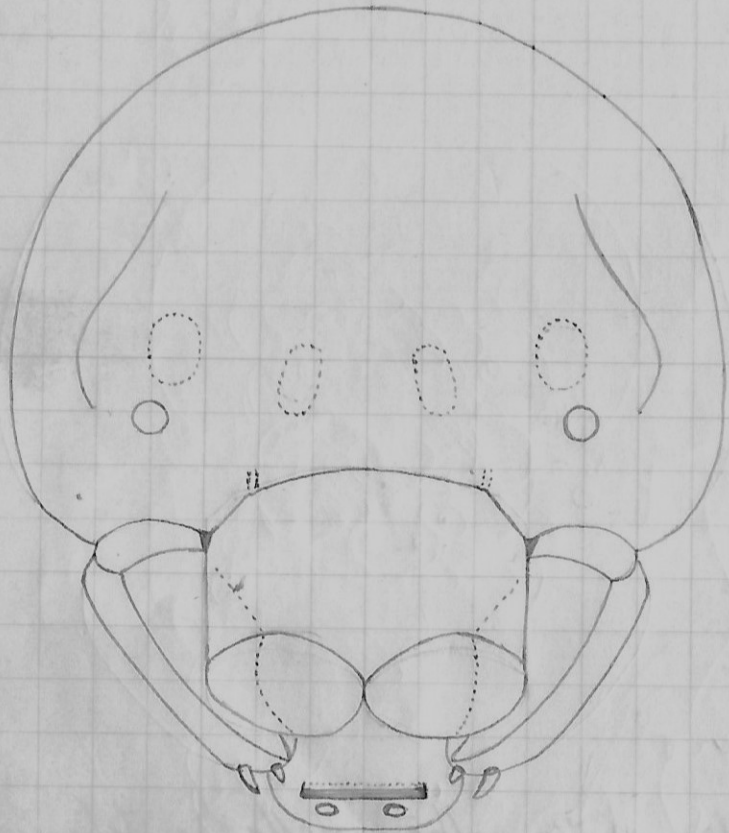
Varanasi

23/23




Kotelo: Suukilvessä, otsassa, päätäällä, keskivannan selkäpuolella ja selkä-
 hihvissä pieniä kartiomaisia mystyjiä, selkä- ja vatsalihissa taharam-
 noina sinä teräviä piikkejä. Pistenilmien kohdalla korvat lyhyet.
 Siipitupet harmahtavat.

59/-55



inner






lateral

Microceras trifasciatus

Ampiaainen männys kaarnasta

Käämä!

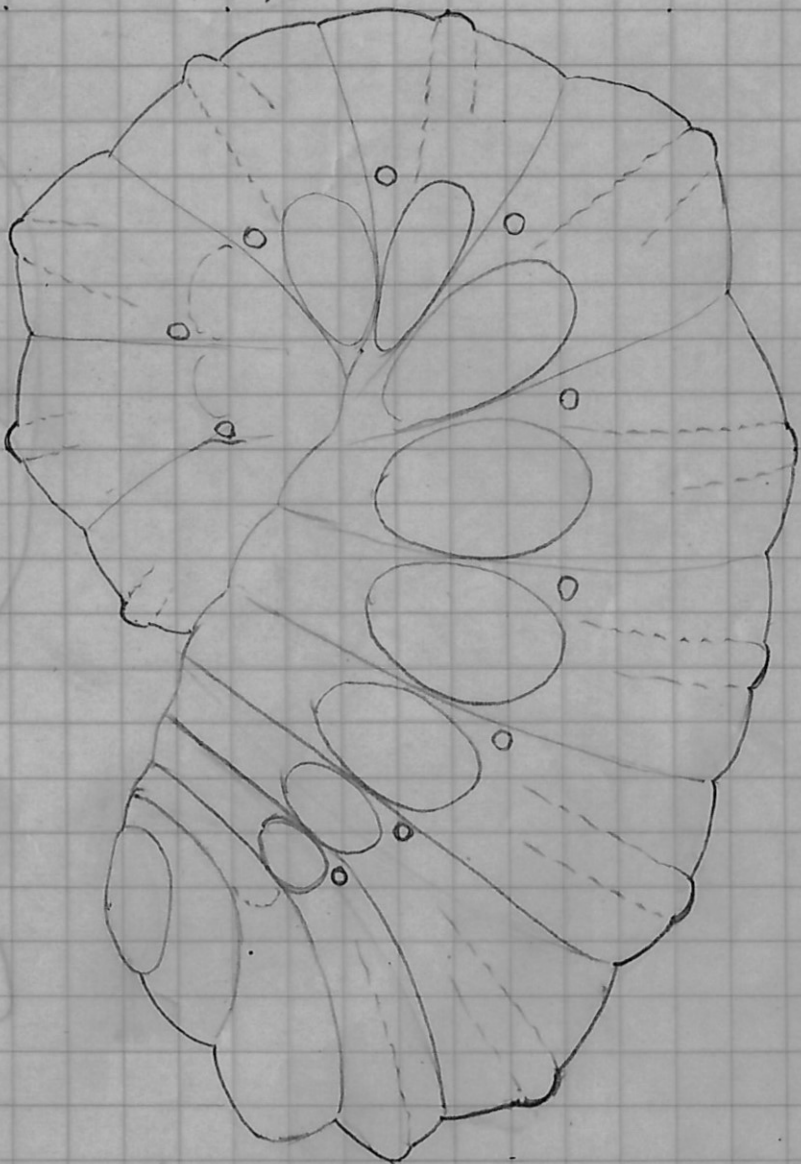
22/92



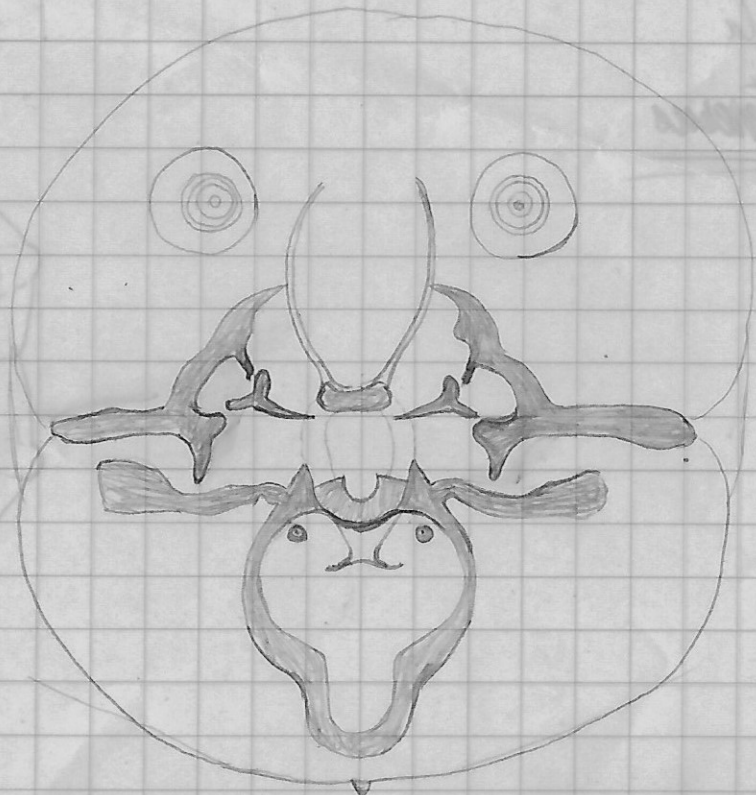
Kotelolla ^{multilvonnä} Votrassa, päälaella, keskimmäisen selkäpyrötelä ja taka-
 ruumiissa pieniä teräviä ~~okia~~ ^{okia} ~~okia~~; selkä- ja vatriakilpien taka-
 reunan läheltä lisäksi rivi teräviä piiphejä; pisterilmien koh-
 dalla loivat nytyrat; siipitupet keltaiset kuten koko
 kotelo.

Hattula

Odynerus



Kotelokoppa soikea, valvaseinäinen, ulompien
kerroksen (ruskea) kehittyä hiikkaa sekaan, sisempi kerros ohut, melkein valkoinen



Saatiin loimen (pää) Odypterus
(xeniformis?) perästä. Hattula