

Vanaaja

Parvaloecus

männyn

kaarnasta

+hoimen

+ Amalio 35/56

Hattula 28/-60

Parvaloecus

männyn kaarnasta
väliseinät pikkasta
komeon otupään
torkka kehämyt
oluen sihtareina-
man- tai (käännöt)

No. 36

Helinki

Parvaloecus -

Rubus nukkun-

horeta

[Faint handwritten text, possibly bleed-through from the reverse side of the paper]

heikkummin myös sinulle
johs. perään anti oivan
ohuen keuhksen.
Rhopalum
sekä pesästä, Passalocinus-
koneroiden edestä

[Faint handwritten text, possibly bleed-through from the reverse side of the paper]

Passaloecus ^{moniliformis} 83/-55 Kämpeentlinna, puunkorjauksesta reikästä;

Kotelo: Pisteritelmien kohdalla metatit kylmyt; istun yläosassa
xiimakkainen kylmyypää; ylätehtöjen täyden tahella loiva kylmyy;

♂: 2. - 6. } selkä- ja vatsakuitujen takareunuksessa okasivijoka vatsakuituisia
♀: 2. - 5. }

kerkettä katkeavat.

Passaloecus ^{corniger} 84/-55: Vanaja, männyn kaarnasta, kotelo:

Rakenteeltaan kuten edellinen.

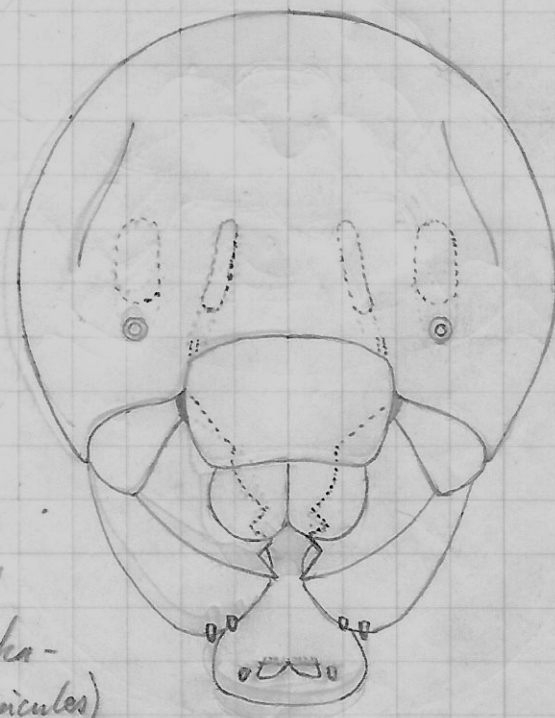
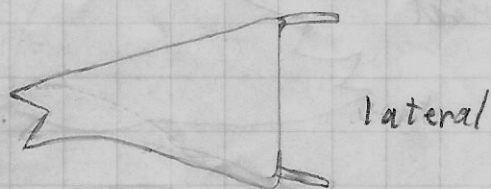
Passaloecus ^{moniliformis} 85/-55: Vanaja, männyn kaarnasta, kotelo:

Rakenne kuten edellä, mutta okasivi myös 1. selkäkuituisia.

57/-55


Panaboeus turionum

männyn haarnasta



Kotelo: Pistenilmien kohdalla löivät
nystyrät, selkä- ja vatsakulpien taka-
reunoissa sivi teräviä piikkejä (spicules)


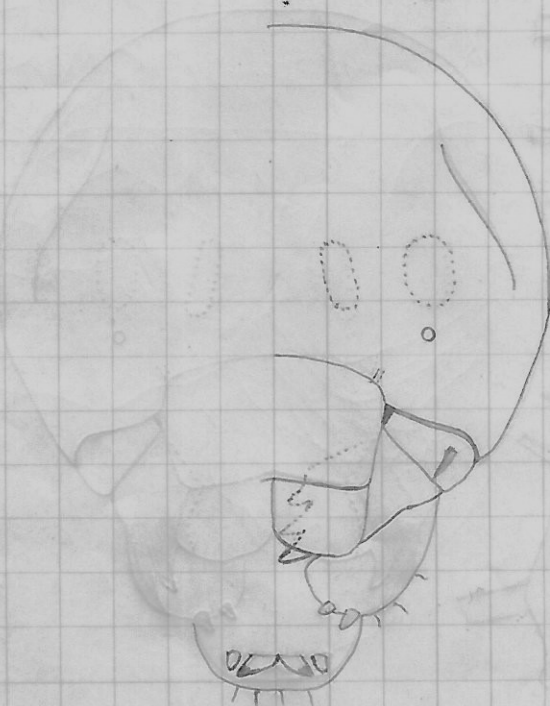
ventral




Panaboeus turionum

56/-55


Vanaja, kaarnasta



ventral



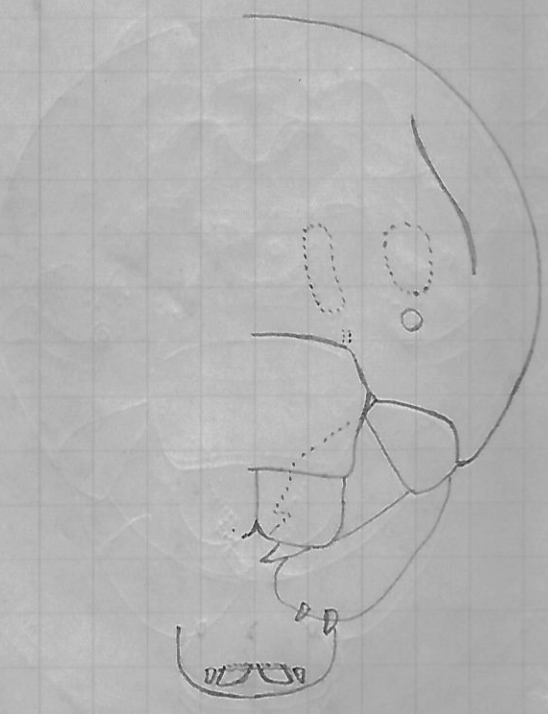
inner



lateral

Kotelo: Pistenilmien kohdalla löivät nystyrät; otsan yläosassa molemmilla
sivouilla kaksi rinnakkain poikkitaivutusta olevaa nystyrää; leuhkien käyriä löivät
lehtimyst; 1. ja 2. ja seuraavissa selkäkulpien takareunoissa sivi teräviä pieniä

58/-55
Pannaloeus morilicornis



ventral

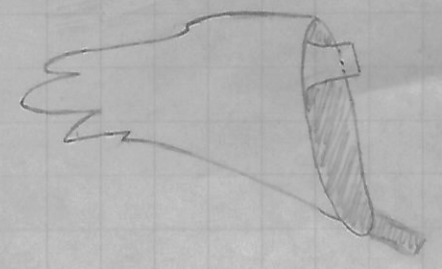


Käänmä!

dorsal



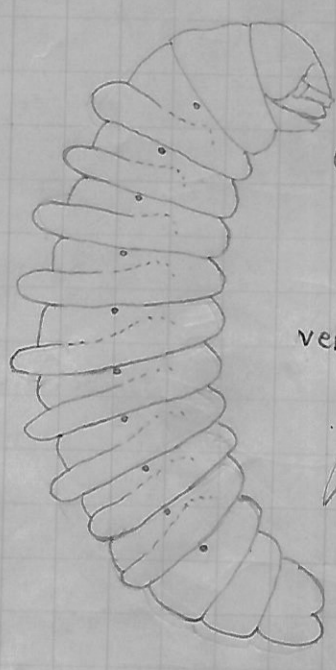
inner




Kotelo: Pirstentmien kohdalla loivat nystyrät; otsan yläosassa kaksi rinnakkaisista nystyrää; vatsa- ja selkäkilpien takareunan lähellä sivi teräviä piikkejä.

Pempkvedon lagubius

55/-55

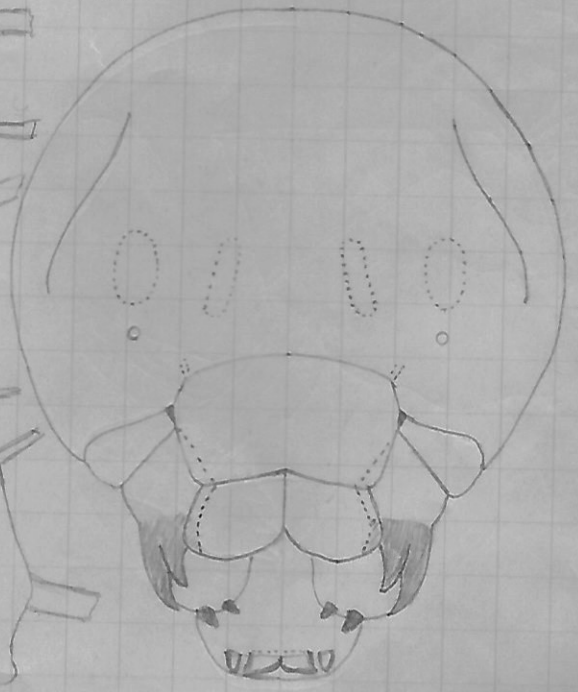


ventral



Käänmä!

inner



dorsal

l = 6 mm

Kotelo: Taempien pirstentmien kohdalla kaiteimaiset nystyrät; leukojen kaihien lähellä kyhmyt; 1. ja seuraavien selkä- ja vatsakilpien takareunan edessä sivi teräviä okia; ^{1. selkä- ja vatsakilpien} vatsakilpien oharivit kaiteimaiset.